


Vejledning til aflæsning af måler Model: Kamstrup Multical 603

1. Aflæs målernummer:

Det står under skærmen på måleren.

I dette eksempel er nummeret 80000095.




2. Aflæs MWh:

Det kan ses på det første skærbillede.

I dette eksempel er tallet 30.297.


OBS: Viser dit skærbillede ikke MWh, tryk da på piletasten, til måleren viser GJ/MWh:



3. Aflæs m³:

Tryk på  én gang.


I dette eksempel er tallet 1051.33



4. Aflæs h (timer):

Tryk igen på  én gang.

I dette eksempel er tallet 18483.



5. Aflæs E9

Tryk to gange  på .

Der står nu t 2 i øverste højre hjørne.

Tryk herefter på  én gang

Tryk derefter igen på  to gange.

Der står nu E 9 i øverste højre hjørne.

I dette eksempel er tallet 33554.

